

ขั้นตอนที่ 1

เข้าสู่เว็บไซต์สถาบันพัฒนาครูฯ <https://pts.yru.ac.th> แล้วกดไปที่ลิงค์ ระบบลงทะเบียนอบรมออนไลน์



ขั้นตอนที่ 2 สมัครสมาชิก

กรณียังไม่เป็นสมาชิกของระบบ ผู้ใช้ต้องสมัครสมาชิกก่อนที่จะ Login เข้าสู่ระบบเพื่อยืนยันกิจกรรม

เข้าสู่ระบบ

ชื่อผู้ใช้

รหัสผ่าน

หากลืมรหัสผ่าน [คลิกที่นี่](#)

เข้าสู่ระบบ

หากยังไม่ได้เป็นสมาชิก? [ลงทะเบียนใช้งาน](#)

คู่มือการใช้งานระบบ

ขั้นตอนที่ 3 กรอกข้อมูลสมาชิก

กรอกข้อมูลในแบบฟอร์มให้ครบถ้วน แล้วกด

ยืนยันการสมัคร

ระบบลงทะเบียนผู้เข้าอบรม

คู่มือการใช้ระบบ

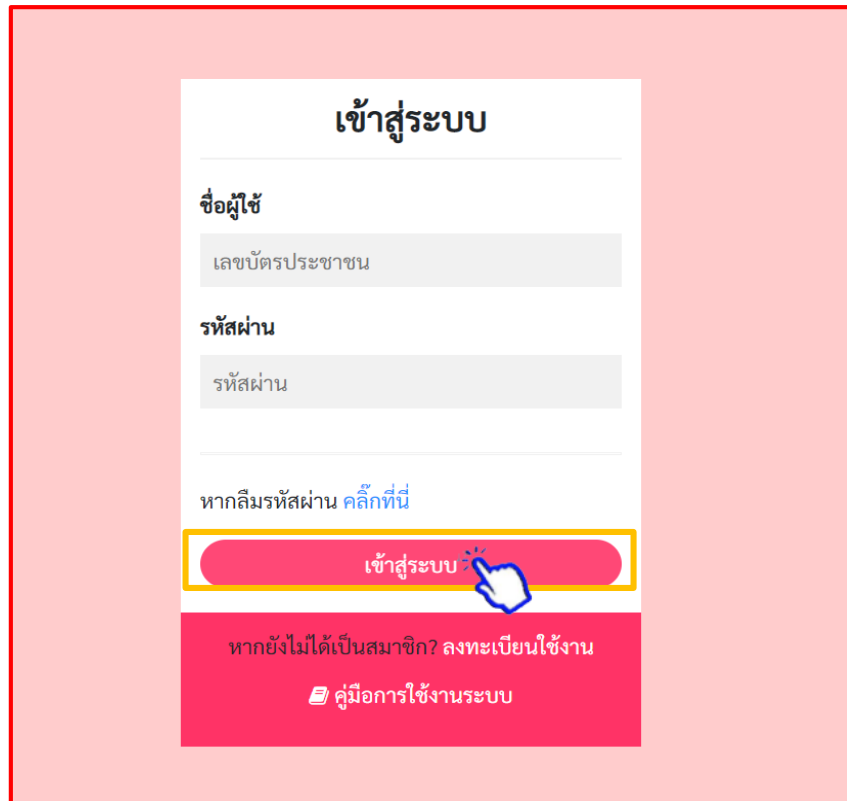
กรอกข้อมูลส่วนตัว

เลขบัตรประชาชน *	เพศ *		
<input type="text"/>	<input type="text" value="เลือกเพศ"/>		
คำนำหน้าชื่อ (ไทย) *	ชื่อ (ไทย) *	นามสกุล (ไทย) *	
<input type="text" value="เลือก"/>	<input type="text" value="กรอกชื่อ"/>	<input type="text" value="กรอกนามสกุล"/>	
คำนำหน้าชื่อ (ENG) *	ชื่อ (ENG) *	นามสกุล (ENG) *	
<input type="text" value="เลือก"/>	<input type="text" value="กรอกชื่อ (ENG)"/>	<input type="text" value="กรอกนามสกุล (ENG)"/>	
วัน-เดือน-ปีเกิด *	บ้านเลขที่	หมู่ที่	
<input type="text" value="ว/คค/ปปปป"/>	<input type="text" value="กรอกบ้านเลขที่"/>	<input type="text" value="กรอกหมู่"/>	
<small>ระบุปี คศ. (เช่น = 2019)</small>			
ตrock	ซอย	ถนน	
<input type="text" value="กรอกตrock"/>	<input type="text" value="กรอกซอย"/>	<input type="text" value="กรอกถนน"/>	
จังหวัด *	อำเภอ *	ตำบล *	รหัสไปรษณีย์ *
<input type="text" value="-- เลือกจังหวัด --"/>	<input type="text" value="-- เลือกอำเภอ --"/>	<input type="text" value="-- เลือกตำบล --"/>	<input type="text" value="กรอกรหัสไปรษณีย์"/>
หมายเลขโทรศัพท์ *	Email *		
<input type="text" value="กรอกหมายเลขโทรศัพท์"/>	<input type="text" value="กรอกอีเมล"/>		
Facebook	LineID *		
<input type="text" value="กรอกชื่อ Facebook"/>	<input type="text" value="กรอกไอดีไลน์"/>		
ศาสนา *	กรณีนีหาหน่วยงานไม่เจอ		
<input type="text" value="เลือกศาสนา"/>	<input type="text" value="กรอกประเภทอาหาร"/>		
หน่วยงาน *	ตำแหน่ง *		
<input type="text" value="-- เลือกหน่วยงาน/โรงเรียน --"/>	<input type="text" value="-- เลือกตำแหน่ง --"/>		
ศิษย์เก่าจากมหาวิทยาลัยราชภัฏยะลา	ปี พ.ศ. ที่จบ		
<input type="text" value="เลือก"/>	<input type="text" value="ไม่ใช่ศิษย์เก่า ไม่ต้องกรอก"/>		
กำหนดรหัสผ่าน *	ใส่รหัสเดิมอีกครั้ง *		
<input type="text" value="กรอกรหัสผ่าน"/>	<input type="text" value="กรอกรหัสผ่านอีกครั้ง"/>		

ยืนยันการสมัคร
ล้างข้อมูล
ย้อนกลับ

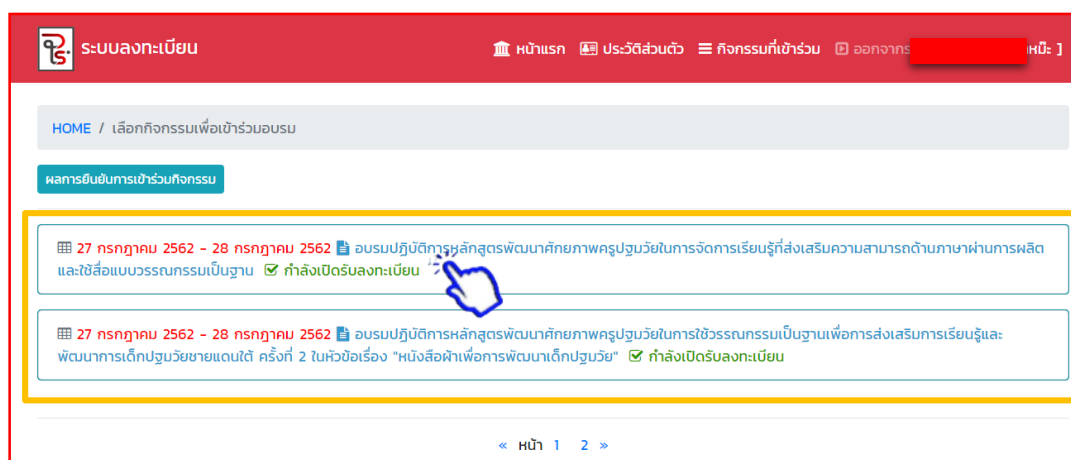
กรณี หน่วยงานไม่มีในระบบ ผู้ใช้สามารถ เพิ่มหน่วยงาน ด้วยตนเองได้ โดย กดที่ปุ่ม **คลิกที่นี่**

ขั้นตอนที่ 4 เข้าสู่ระบบ

กรอกข้อมูลเลขบัตรประชาชน รหัสผ่าน แล้วกด [เข้าสู่ระบบ](#) เพื่อเข้าสู่ระบบยืนยันการเข้าอบรม


ขั้นตอนที่ 5 เลือกกิจกรรม

คลิกตรงตามหัวข้อกิจกรรมที่จะเข้าร่วมอบรมตามหนังสือเชิญที่ได้รับ เพื่อยืนยันการเข้าอบรม



ขั้นตอนที่ 6 การยืนยันเพื่อเข้าอบรม

เลือก การเข้าพัก ไม่ประสงค์พัก หรือประสงค์พัก แล้วกด

ยืนยันการเข้าร่วมกิจกรรม

สามารถ ตรวจสอบรายชื่อผู้ยืนยันเข้าร่วมกิจกรรมครั้งนี้ ได้โดยคลิกที่ปุ่ม

รายชื่อผู้ยืนยันเข้าร่วมกิจกรรมครั้งนี้

The screenshot shows the 'ระบบลงทะเบียน' (Registration System) interface. The main content area displays details for a training activity:

- โครงการ :** พัฒนาศักยภาพการศึกษาเด็กปฐมวัยในพื้นที่ชายแดนใต้
- รหัสหลักสูตร :** 004
- กิจกรรม :** เสนอภาคีเครือข่ายเพื่อแลกเปลี่ยนข้อมูลด้านปฐมวัยในพื้นที่ชายแดนใต้ และอบรมปฏิบัติการพัฒนาศักยภาพครูปฐมวัยให้เป็นวิทยากรมืออาชีพในการพัฒนาศักยภาพผู้ปกครองในการใช้วรรณกรรมเพื่อการพัฒนาเด็กปฐมวัย
- รายละเอียด :**
- สถานที่ :** ณ ห้องประชุมพญาธานี 1 โรงแรมเซาท์เทิร์นวิว อำเภอเมือง จังหวัดปัตตานี
- วันที่เริ่ม :** 3 สิงหาคม 2562
- วันที่สิ้นสุด :** 4 สิงหาคม 2562
- ดาวน์โหลดหนังสือเชิญ :** [file_5d37c9838b21e.pdf](#)
- ที่พัก :**
 - การเข้าพัก *
 - ไม่ประสงค์พัก
 - ประสงค์พัก

At the bottom, there is a green button labeled 'ยืนยันการเข้าร่วมกิจกรรม' (Confirm participation in the activity) which is highlighted with a yellow box and a blue hand cursor.

ขั้นตอนที่ 7 ผลการยืนยันการเข้าอบรม

แสดงกิจกรรมที่คุณได้เลือกเพื่อเข้าอบรมทั้งหมด เมื่อยืนยันการเข้าอบรมผิดพลาดก็สามารถ ยกเลิกกิจกรรมนั้นได้ และหลักจากกิจกรรมได้ปิดรับผู้เข้าอบรมแล้วท่านสามารถ คลิก เข้าดูรายละเอียดของกิจกรรมที่ท่านได้ลงไว้

The screenshot shows the 'ระบบลงทะเบียน' (Registration System) interface displaying the confirmation results for a training activity. The main content area displays a message:

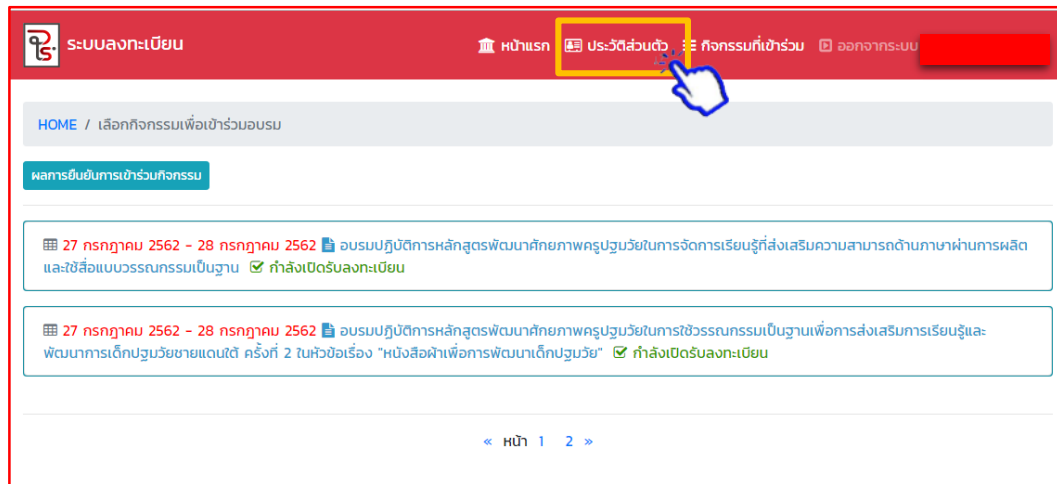
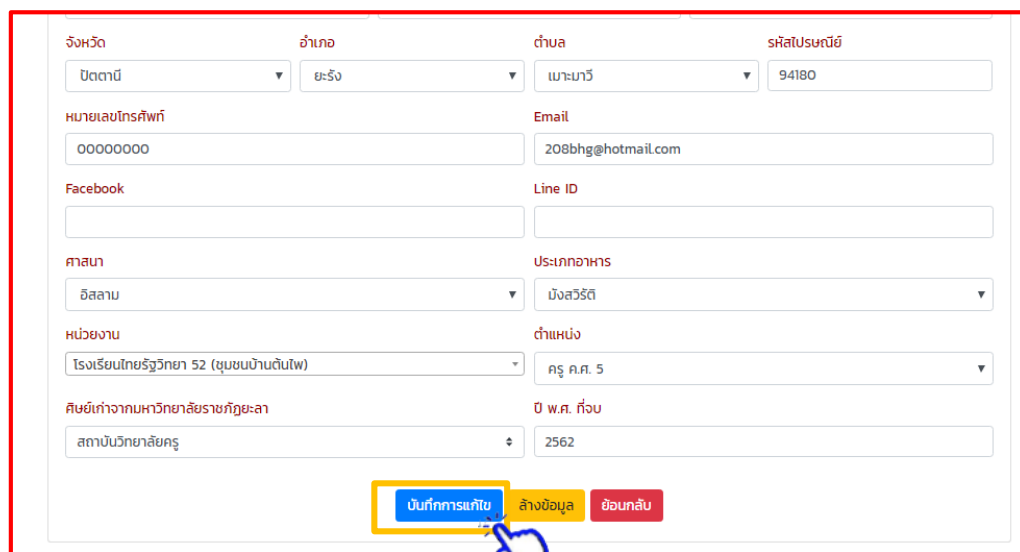
หมายเหตุ : เมื่อยืนยันการเข้าพักผ่านระบบเสร็จสิ้นแล้ว กรุณายืนยันการเข้าพักในวันแรกของการจัดกิจกรรมอีกครั้ง ซึ่งจะเสร็จสมบูรณ์กรณีที่พักไม่เพียงพอ ทางเราจะพิจารณาตามลำดับการยืนยันของผู้เข้าอบรม

Below the message, there is a table showing the activity details:

ลำดับ	กิจกรรมที่ลงทะเบียน	การยืนยัน	การเข้าพัก	จัดการ
1	อบรมปฏิบัติการหลักสูตรพัฒนาศักยภาพครูปฐมวัยในการจัดการเรียนรู้ที่ส่งเสริมความสามารถด้านภาษาผ่านการผลิตและใช้สื่อแบบวรรณกรรมเป็นฐาน	ยืนยันเรียบร้อยแล้ว	พัก	ยกเลิกการเข้าร่วม

The table has a yellow box highlighting the activity name and the 'ยืนยันเรียบร้อยแล้ว' (Confirmed) status. A blue hand cursor is pointing to the 'ยกเลิกการเข้าร่วม' (Cancel participation) button.

ขั้นตอนที่ 8 กรณีต้องการแก้ไขข้อมูลส่วนตัว

คลิกที่ปุ่ม แล้วคลิกที่ปุ่ม เมื่อแก้ไขข้อมูลเรียบร้อยแล้ว กดปุ่ม 


The screenshot shows the personal information form. The form has several input fields for personal details. The fields are arranged in a grid-like structure. At the bottom of the form, there are three buttons: 'บันทึกการแก้ไข' (highlighted with a yellow box and a blue hand cursor), 'ล้างข้อมูล', and 'ย้อนกลับ'.

จังหวัด	อำเภอ	ตำบล	รหัสไปรษณีย์
ปัตตานี	ยะรัง	เกาะมาวี	94180
หมายเลขโทรศัพท์	Email		
00000000	208bhg@hotmail.com		
Facebook	Line ID		
ศาสนา	ประเภทอาหาร		
อิสลาม	มังสวิรัต		
หน่วยงาน	ตำแหน่ง		
โรงเรียนไทยรัฐวิทยา 52 (ชุมชนบ้านต้นโพ)	ครู ค.ศ. 5		
ศิษย์เก่าจากมหาวิทยาลัยราชภัฏยะลา	ปี พ.ศ. ที่จบ		
สถาบันวิทยาลัยครู	2562		

ขั้นตอนที่ 9 กรณีลืมรหัสผ่าน

หากลืมรหัสผ่าน ให้กดที่ **คลิกที่นี่** ข้อมูลรหัสผ่านของท่านก็จะส่งผ่านทางอีเมล

The screenshot shows a login form titled "เข้าสู่ระบบ" (Login). It includes fields for "ชื่อผู้ใช้" (Username) with a sub-label "เลขบัตรประชาชน" (ID Number) and "รหัสผ่าน" (Password). Below the password field, the text "หากลืมรหัสผ่าน **คลิกที่นี่**" (If you forgot your password, **click here**) is highlighted with a yellow box and a hand cursor. Below this is a red "เข้าสู่ระบบ" (Login) button. At the bottom, there is a link "หากยังไม่ได้เป็นสมาชิก? ลงทะเบียนใช้งาน" (If you are not a member yet? Register to use) and a document icon labeled "คู่มือการใช้งานระบบ" (System User Manual).

ขั้นตอนที่ 10 การดาวน์โหลดเกียรติบัตร

คลิกที่ปุ่ม **ผลการยืนยันการเข้าร่วมกิจกรรม**

The screenshot shows a user dashboard for the "ระบบลงทะเบียนอบรมออนไลน์" (Online Training Registration System). The top navigation bar includes "หน้าแรก" (Home), "ประวัติส่วนตัว" (Personal History), "กิจกรรมที่เข้าร่วม" (Activities Participated In), and "ออกจากระบบ" (Logout). The main content area shows "HOME / เลือกกิจกรรมเพื่อเข้าร่วมอบรม" (HOME / Select activity to join training). A button labeled "ผลการยืนยันการเข้าร่วมกิจกรรม" (Activity Participation Confirmation Results) is highlighted with a yellow box and a hand cursor. Below this are two activity cards:

- HUSO_05 พัฒนาศักยภาพครูภาษาไทยในการวิเคราะห์โจทย์ PISA (กำลังเปิดรับลงทะเบียน) | 21 ธันวาคม 2562 - 22 ธันวาคม 2562
- HUSO_08 พัฒนาศักยภาพครูภาษาอังกฤษที่สอนไม่ตรงสาระ (กำลังเปิดรับลงทะเบียน) | 25 มกราคม 2563 - 26 มกราคม 2563

 At the bottom, there are navigation buttons for "หน้าแรก" (Home), "1", and "หน้าสุดท้าย" (Last Page).

จะขึ้นหน้าจอสำหรับดาวน์โหลดเกียรติบัตร และเกียรติบัตรจะสามารถดาวน์โหลดได้หลังจากอบรม 3 วัน
หลังจาก 3 วันสามารถดาวน์โหลดเกียรติบัตรได้ตลอดโดยไม่มีวันสิ้นสุด

ระบบลงทะเบียนอบรมออนไลน์

หน้าแรก ประวัติส่วนตัว กิจกรรมที่เข้าร่วม ออกจากระบบ



HOME / รายละเอียดกิจกรรม

ย้อนกลับ เลือกกิจกรรม ผลการยืนยันการเข้าร่วมกิจกรรม

หมายเหตุ : เมื่อยืนยันการเข้าพักผ่านระบบเสร็จสิ้นแล้ว กรุณายืนยันการเข้าพักในวันแรกของการจัดกิจกรรมอีกครั้ง จึงจะเสร็จสมบูรณ์ กรณีที่พักไม่เพียงพอ ทางเราขอพิจารณาตามลำดับการยืนยันของผู้เข้าอบรม

ลำดับ	กิจกรรมที่ลงทะเบียน	การยืนยัน	การเข้าพัก	จัดการ
1	พัฒนาศักยภาพครูภาษาไทยในการวิเคราะห์โจทย์ PISA	ยืนยันเรียบร้อย		เข้าร่วม
2	อบรมเชิงปฏิบัติการ เรื่อง การพัฒนาพหุปัญญาเด็กปฐมวัยด้วยหนังสือ	ผ่านการอบรม	ไม่พัก	ยืนยันแล้ว
3	อบรมปฏิบัติการ เรื่อง พับกระดาษจากนิทานสามพลังพหุปัญญา	ยืนยันเรียบร้อย	ไม่พัก	สิ้นสุดกิจกรรมนี้แล้ว
4	อบรมปฏิบัติการออกแบบการเก็บรวบรวมข้อมูลในพื้นที่ : สำรวจทัศนคติครูบุคลากรทางการศึกษา ผู้ปกครอง และผู้นำชุมชนชายแดนใต้	ผ่านการอบรม ปรีนเกียรติบัตร	ไม่พัก	สิ้นสุดกิจกรรมนี้แล้ว

© สถาบันพัฒนาครูและบุคลากรทางการศึกษาชายแดนใต้ 2019 Design By : PTS YRU

ตัวอย่างเกียรติบัตร ปุ่มดาวน์โหลดเครื่องคอมพิวเตอร์  สั่งปรีนผ่านเครื่องคอมพิวเตอร์ 

1 / 1

สพท. ชต. ๙๙/ - ๑๓/๑๖

มหาวิทยาลัยราชภัฏยะลา

มอบเกียรติบัตรนี้ไว้เพื่อแสดงว่า

ได้ผ่านการอบรม โครงการส่งเสริมและเผยแพร่ความจริงที่ถูกต้องเพื่อสนับสนุนการแก้ไขปัญหา

กิจกรรม : อบรมปฏิบัติการออกแบบการเก็บรวบรวมข้อมูลในพื้นที่ : สำรวจทัศนคติครู บุคลากรทางการศึกษา ผู้ปกครอง และผู้นำชุมชนชายแดนใต้ (จำนวน ๑๒ ชั่วโมง)

ระหว่างวันที่ ๒๑ พฤศจิกายน พ.ศ. ๒๕๖๒ - ๒๒ พฤศจิกายน พ.ศ. ๒๕๖๒

ณ มหาวิทยาลัยราชภัฏยะลา

ขอให้ความสุขสวัสดิ์ ความเจริญก้าวหน้ายิ่ง ๆ ขึ้นไปเทอญ

ให้ไว้ ณ วันที่ ๒๒ พฤศจิกายน พ.ศ. ๒๕๖๒

(ผู้ช่วยศาสตราจารย์ ดร.เกษวี ลัดเสียว)
รองอธิการบดีฝ่ายวิจัยและพัฒนาท้องถิ่น

(ผู้ช่วยศาสตราจารย์ ดร.สมบัติ โยธาพิทย)
อธิการบดีมหาวิทยาลัยราชภัฏยะลา

(นายชอและ เกาบิน)
ผู้อำนวยการสถาบันพัฒนาครู
และบุคลากรทางการศึกษาชายแดนใต้